

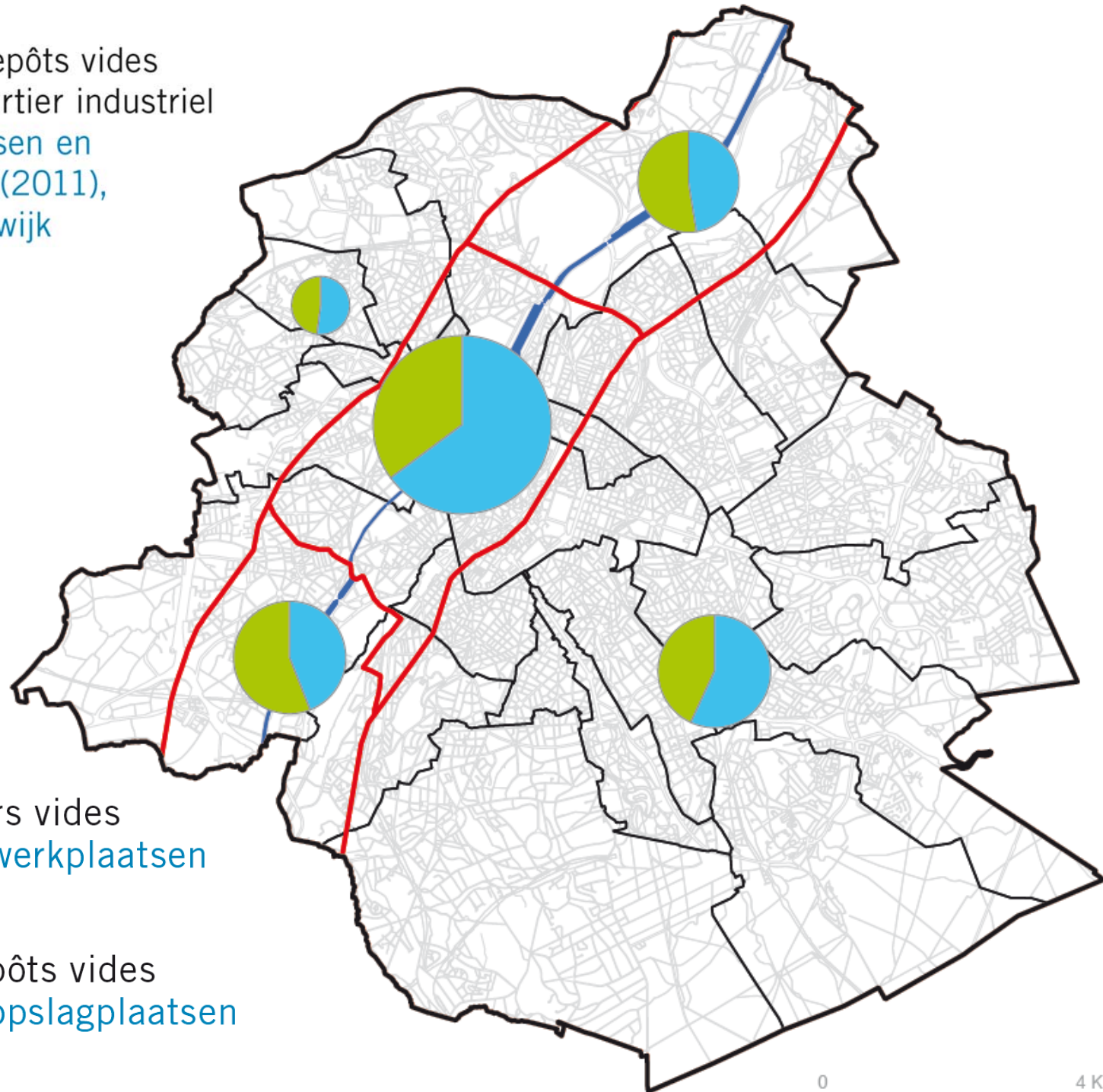


Observatoire des activités productives  
Overzicht van de productieactiviteiten

Évolution **Evolutie**

1997 – 2011

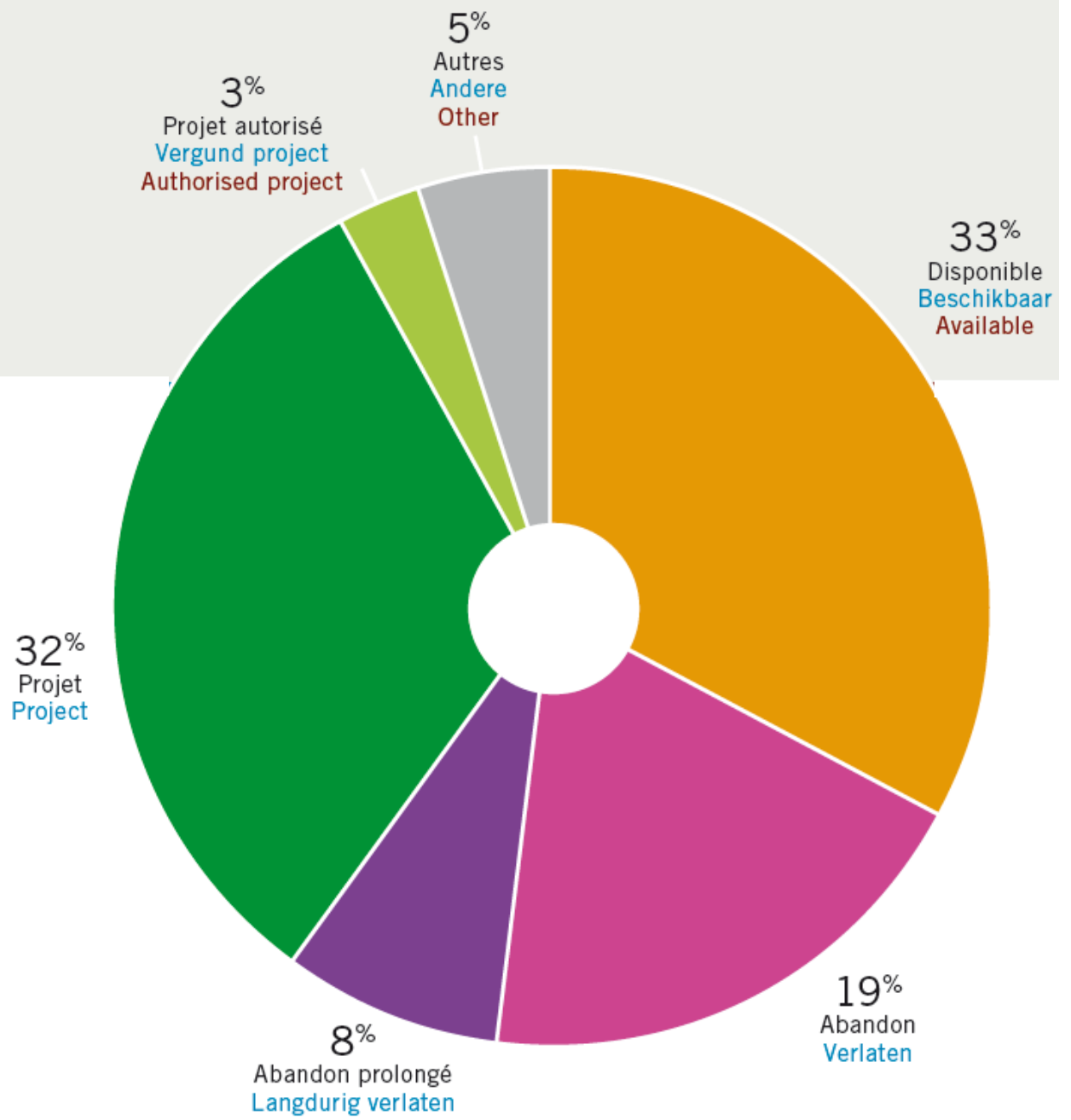
Ateliers et entrepôts vides  
(2011), par quartier industriel  
Lege werkplaatsen en  
opslagplaatsen (2011),  
per industriële wijk



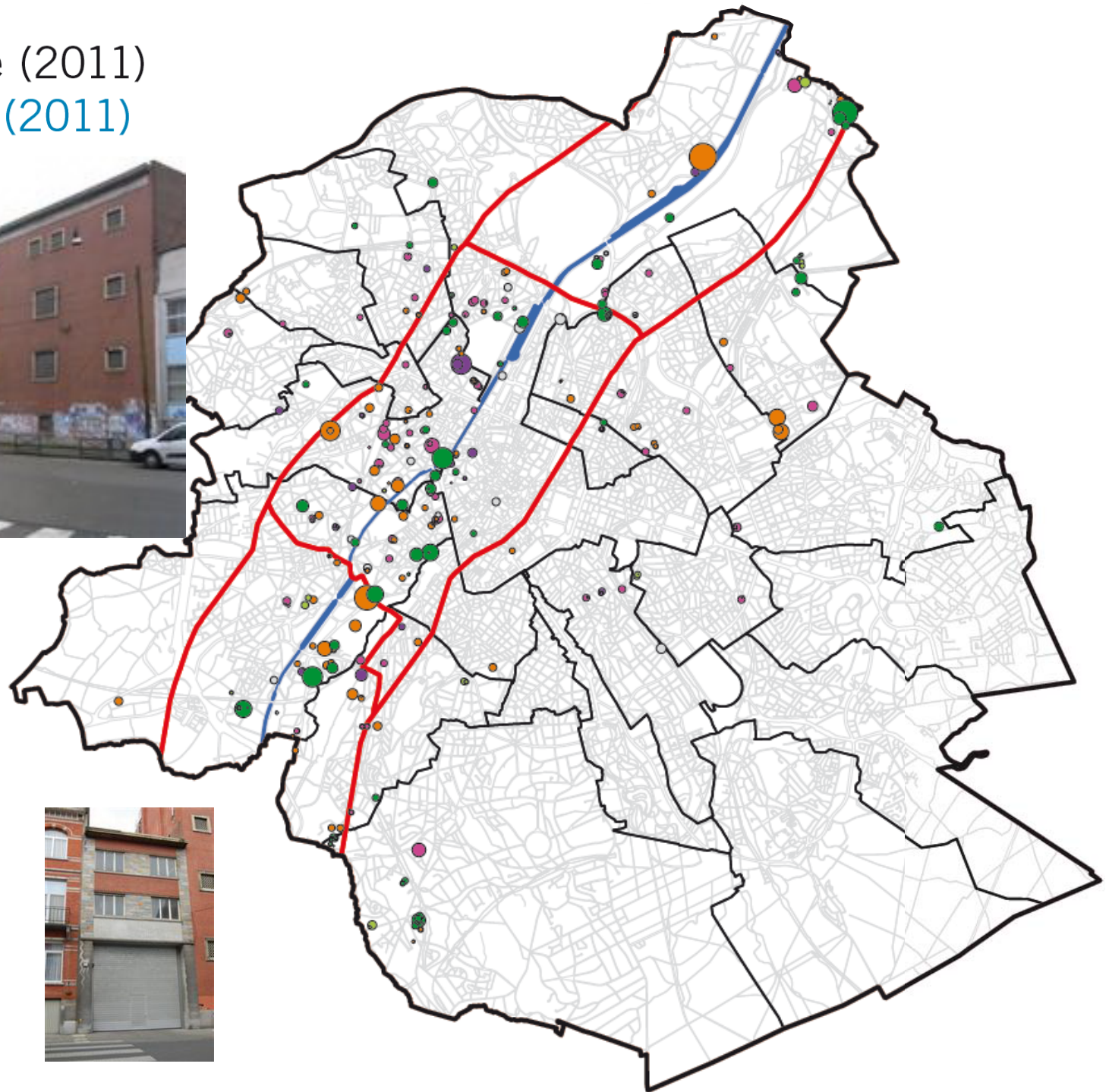
- Ateliers vides  
Lege werkplaatsen
- Entrepôts vides  
Lege opslagplaatsen



Type de vacance (2011)  
Soort leegstand (2011)



# Type de vacance (2011) Soort leegstand (2011)



- Disponible  
Beschikbaar  
Available
- Abandon  
Verlaten  
Abandoned
- Abandon prolongé  
Langdurig verlaten  
Long-term abandonment
- Projet  
Project  
Project
- Projet autorisé  
Vergund project  
Authorized project
- Autres  
Andere  
Other





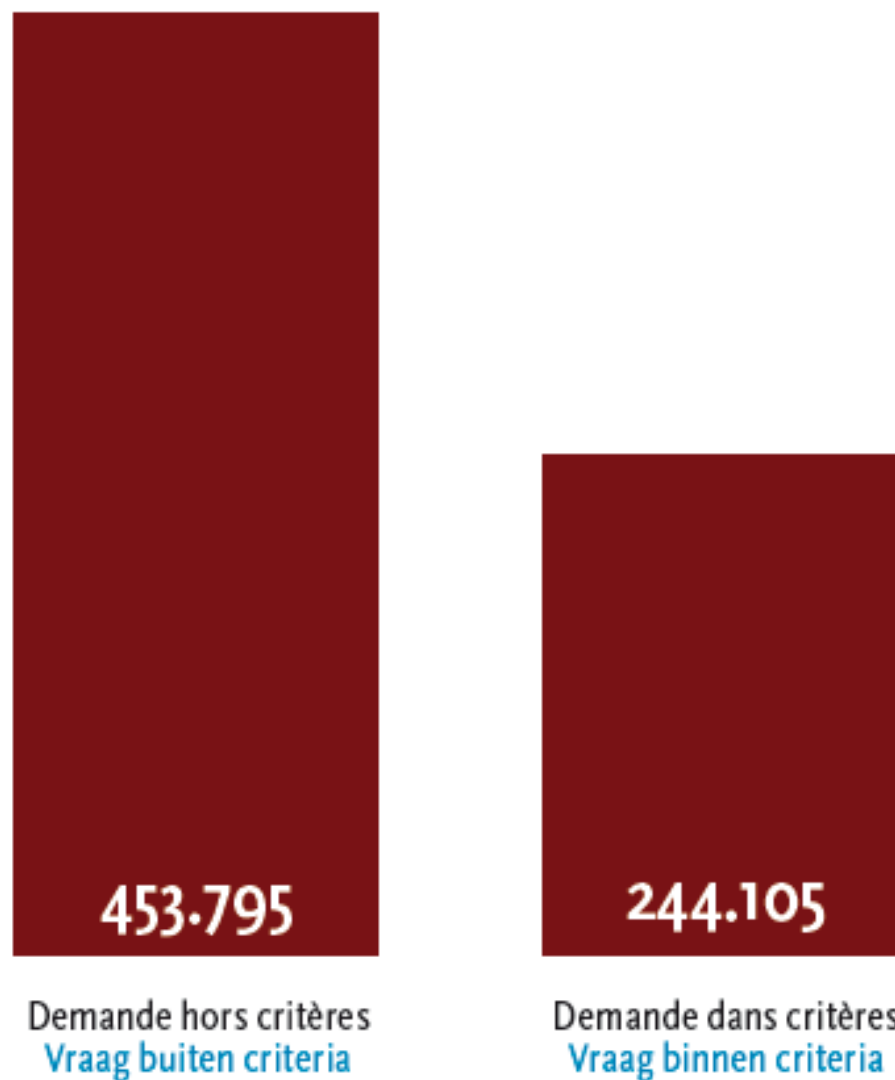






# Superficie annuelle de la demande

## Jaarlijkse oppervlakte van vraag



- Rechercher
- Baromètre
- Publier un bien

### Services

- Aides et accompagnement
- Guichets locaux

### Surfaces

- Centres d'entreprises
- Incubateurs
- Centres d'affaires
- Dépôts à court terme
- Service de stockage
- Locaux pour artistes
- Lieux de tournage

- Atelier/dépôt
- Bureau
- Terrain
- Centre d'entreprises
- Commerce

- Location
- Achat

Superficie entre  et  m<sup>2</sup>

- uniquement les nouveautés

Liste triée par:  Date  Commune  
 Prix  Superficie

Rechercher

Effacer

Liste/Map



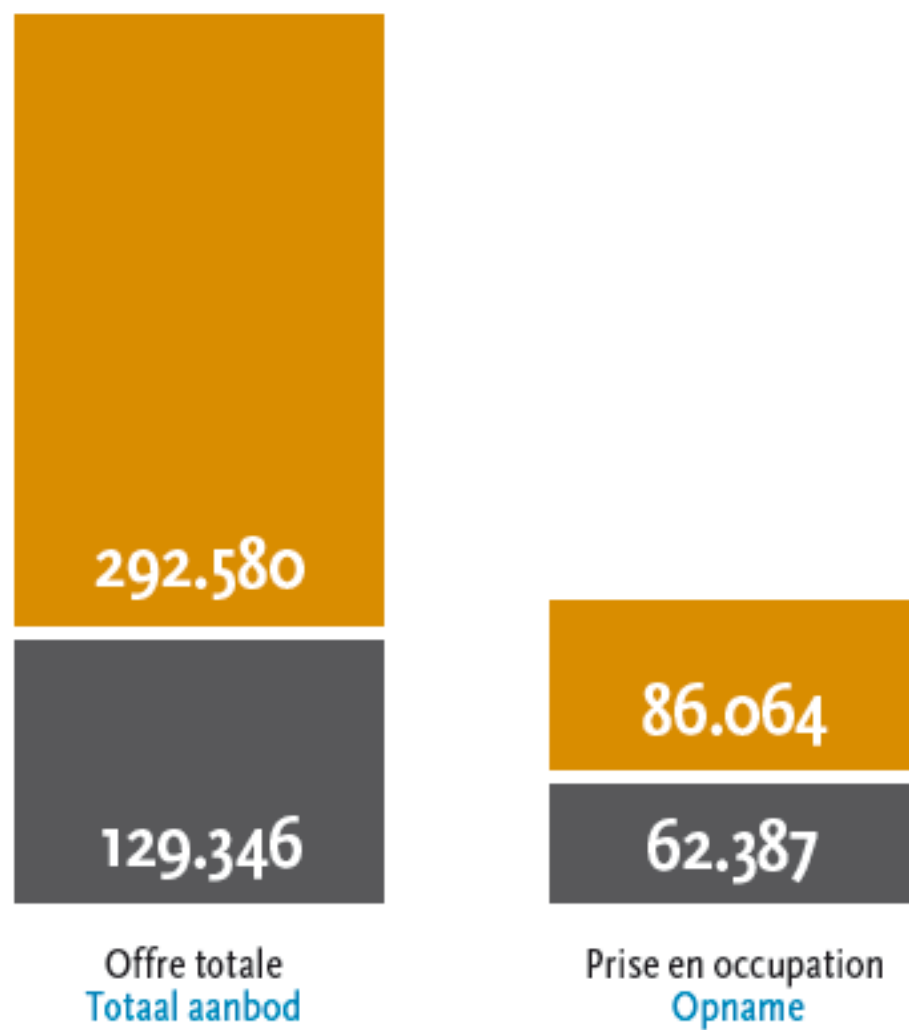
Toutes les communes

- Anderlecht
- Auderghem
- Berchem Sainte-Agathe
- Bruxelles (Haren)
- Bruxelles (Laeken)
- Bruxelles (Neder-O.H.)
- Bruxelles Cinquanteaire
- Bruxelles Louise
- Bruxelles Pentagone
- Etterbeek



Superficie annuelle de l'offre

Jaarlijkse oppervlakte van aanbod



L'offre par affectation du PRAS / Aanbod per bestemming van het GBP / The supply by PRAS allocation

	Sur Inventimmo Op Inventimmo On Inventimmo	Propriétés SDRB Eigendom GOMB BRDA properties	Total Totaal Total	
Zone d'industries urbaines Stedelijke-industriegebied Urban industrial areas	155.798	106.827	262.624	62%
Zone de forte mixité Sterk gemengd gebied Very mixed areas	51.649	22.519	74.168	18%
Zone mixte Gemengd gebied Mixed areas	40.264	0	40.264	10%
Zone d'habitation Woongebied Habitation areas	31.152	0	31.152	7%
Autres zones Andere gebieden Other areas	13.718	0	13.718	3%
<b>TOTAL / TOTAAL / TOTAL</b>	<b>292.580</b>	<b>129.346</b>	<b>421.926</b>	<b>100%</b>

Localisation des entreprises  
qui s'adressent à la SDRB à la recherche  
d'une nouvelle implantation

Locatie van bedrijven die bij de GOMB  
aankloppen bij hun zoektocht  
naar een nieuwe vestiging

Location of businesses  
which contact the BRDA when looking  
for a new establishment

La demande par affectation du PRAS / De vraag per bestemming van het GBP / The demand by PRAS allocation

Zone d'industries urbaines / Stedelijke-industriegebied / Urban industrial area	14%
Zone de forte mixité / Sterk gemengd gebied / Very mixed areas	14%
Zone mixte / Gemengd gebied / Mixed areas	17%
Zone d'habitation / Woongebied / Habitation areas	31%
Autres zones / Andere gebieden / Other areas	24%
<b>TOTAL / TOTAAL / TOTAL</b>	<b>100%</b>



